




Lese-Stunden für Piraten

Führe den Versuch durch!

Material: 3 unterschiedliche Flaschen, Wasserwanne, Bleistift, Blatt Papier



- 1) Lege die 3 Flaschen nacheinander in die Wasserwanne!
Welche Flasche schwimmt am besten?
A.: _____
Verwende diese Flasche für deine Flaschenpost!
- 2) Trockne die Flasche ab!
- 3) Lass sie einen Tag lang zum Abtropfen stehen!
- 4) Welche Botschaft möchtest du in deine Flaschenpost schreiben?




Du kannst auch eine Geheimschrift ausprobieren. Hier ein Beispiel:

**Lieber Finder!
Glück gehabt. Du hast meine Flaschenpost gefunden.**

**Finder Lieber!
gehabt Glück. gefunden Flaschenpost meine hast Du.**

- 5) Schreibe deine Botschaft mit Bleistift auf ein Blatt Papier!
- 6) Stecke die Botschaft in die Flasche!
- 7) Verschließe nun die Flasche!
- 8) Schwimmt die verschlossene Flaschenpost?
Mache den Test in der Wasserwanne!
Meine Flaschenpost schwimmt. schwimmt nicht
- 9) Jetzt kannst du deine Flaschenpost losschicken.






LÖSUNGEN

Lese-Stunden für Piraten

Führe den Versuch durch!

Material: 3 unterschiedliche Flaschen, Wasserwanne, Bleistift, Blatt Papier



1) Lege die 3 Flaschen nacheinander in die Wasserwanne!

Welche Flasche schwimmt am besten?

A.: **z. B. die grüne Glasflasche** _____

Verwende diese Flasche für deine Flaschenpost!

2) Trockne die Flasche ab!

3) Lass sie einen Tag lang zum Abtropfen stehen!

4) Welche Botschaft möchtest du in deine Flaschenpost schreiben?

Du kannst auch eine Geheimschrift ausprobieren. Hier ein Beispiel:

Lieber Finder!
Glück gehabt. Du hast meine Flaschenpost gefunden.

Finder Lieber!
gehabt Glück. gefunden Flaschenpost meine hast Du.



5) Schreibe deine Botschaft mit Bleistift auf ein Blatt Papier!

6) Stecke die Botschaft in die Flasche!

7) Verschließe nun die Flasche!

8) Schwimmt die verschlossene Flaschenpost?

Mache den Test in der Wasserwanne!

Meine Flaschenpost **schwimmt.** schwimmt nicht

9) Jetzt kannst du deine Flaschenpost losschicken.

