








Kribbel, krabbel

Seiten	BIST	Ideen & Bausteine für den Unterricht
13–14 Kribbel, krabbel		<p>Ameisenelfchen Die Kinder suchen gemeinsam nach Wörtern und Wortgruppen, die zum Thema „Ameise“ passen. Diese können mündlich oder auch an der Tafel festgehalten werden. Die Kinder schreiben ein Ameisenelfchen. Das Gedicht kann in Schönschrift auf ein buntes Blatt geschrieben und im Anschluss verziert werden. z. B.: <i>schwarz</i> <i>kribbel krabbel</i> <i>viele kleine Ameisen</i> <i>krabbeln über den Boden</i> <i>Ameisenstraße</i></p>
		<p>Millionenshow Die Kinder lesen den Text über die Ameise. Anschließend stellt die Lehrperson Fragen mit jeweils vier Antwortmöglichkeiten. Wie viele Eier legt eine Ameise ungefähr pro Tag? A: 300 Eier, B: 3000 Eier, C: 50 Eier, D: 1 Ei Für jede richtige Antwort bekommt die Klasse einen Strich an der Tafel/ein Smiley an der Tafel, einen Schein vom Rechengeld ...</p>
		<p>Ameisenstraße Diese Übung kann im Turnsaal gemacht werden. Man benötigt dazu einen Weichboden. Alle Kinder der Klasse sind Ameisen. Gemeinsam wollen sie ein Stück Pizza/Torte ... (= den Weichboden) über ihre Ameisenstraße transportieren. Die Kinder stellen sich in einer Zweierreihe neben dem aufgestellten Weichboden. Auf Kommando der Lehrperson heben die Kinder den Weichboden hoch und tragen ihn mit den Händen über ihrem Kopf. Der Weichboden soll ausschließlich mit den Händen transportiert werden (nicht mit dem Kopf oder den Schultern). Die ersten beiden Kinder der Zweierreihe geben nun das</p>



<p>18 Schwere Arbeit</p>	 	<p>Tempo vor, mit welchem die Ameisen ihr Futter durch den Turnsaal transportieren.</p> <p>Diese Regeln sind dabei zu befolgen:</p> <ul style="list-style-type: none">- Die Anführer müssen sich nach dem Tempo der langsamsten Ameise richten. Jede Ameise wird gebraucht, um dieses schwere Stück zu transportieren.- Die Übung ist dann positiv gemeistert, wenn alle Kinder den Weichboden gemeinsam eine Runde transportiert haben. <p>Wer kann die Ameisenschrift lesen? Die Lehrperson schreibt Wörter, die zum Thema passen, strichliert an die Tafel. Es sieht aus, als würden diese aus einer kleinen Ameisenstraße bestehen. Wer kann die Wörter lesen und richtig in sein Heft schreiben?</p> <p>Schwere Arbeit Die Kinder besprechen gemeinsam mit der Lehrperson die Bedeutung der Wörter von S. 18. Anschließend sollen die Kinder Sätze bilden.</p> <p>Die Ameisen tragen Samen. Die Ameisen tragen ein Blatt. ...</p>
-------------------------------------	--	---