



Bastle einen Stammbaum

Blumentopf-Stammbaum

Man benötigt:

- * für jedes Kind einen kleinen Blumentopf
- * Zeitungspapier oder einen Steckschwamm
- * Äste
- * Kluppen
- * kopierte Vorlagen (auf festem Papier)
- * Flüssigkleber


Der Blumentopf kann mit Serviettentechnik oder Farbe verschönert werden.






Den Blumentopf mit einem Steckschwamm oder Zeitungspapier füllen. Die Äste hineinstecken oder kleben.

Die Kinder brauchen für jeweils ein Familienmitglied einen Stern/eine Blüte und eine Kluppe.

Auf die Vorlage wird das Familienmitglied gezeichnet oder ein Foto geklebt und der Name darunter geschrieben.

Die Kluppe wird hinten auf den Stern geklebt. Nun können die fertigen Familienmitglieder auf den Stammbaum gehängt werden.







Mein Stammbaum

