



## Achtung, fertig, los!

### Heißes oder kaltes Wasser?

Man braucht drei Schüsseln. In alle drei Schüsseln wird zur Hälfte Wasser gegossen. In eine Schüssel werden Eiswürfel dazu gegeben, in die zweite heißes Wasser (so warm, dass es nicht unangenehm ist!). Die dritte Schüssel bleibt lauwarm.

Nun sollen die Kinder jeweils eine Hand in die „kalte“ Schüssel und eine in die „heiße“ Schüssel legen. Nach ca. einer Minute werden dann beide Hände in die mittlere lauwarme Schüssel gelegt.

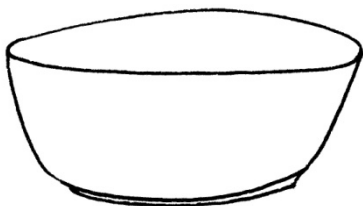
### Was passiert?

Die „heiße“ Hand empfindet das lauwarme Wasser als kalt, die „kalte“ Hand als warm.

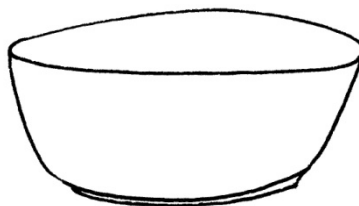
### Warum?

Wahrnehmungen hängen davon ab, was vorher passiert ist.


Habe ich gerade Sport gemacht, einen langen Spaziergang in der Kälte, komme ich aus dem Bett, habe ich in der Sonne gespielt etc.



kaltes Wasser  
(mit Eiswürfeln)



lauwarmes Wasser



heißes Wasser