





Von der Katze abgeschaut

Seiten	BIST	Ideen & Bausteine für den Unterricht
22 Von der Katze abgeschaut		Schultaschen-Check <i>Material: Schultaschen, Taschenlampe</i> Die Klasse wird – so gut es geht – abgedunkelt. Die Kinder stellen ihre Schultaschen im Sitzkreis vor sich auf. Mit Hilfe einer Taschenlampe kann beobachtet werden, wie die Reflektoren in der Dunkelheit leuchten.
		Katzenaugen mit Ölkreiden <i>Material: Zeichenblatt, Ölkreiden, Spachtel oder Bleistift</i> Die Kinder malen bunte Farbflecken mit leuchtenden Ölkreidefarben auf das Blatt. Diese sollen so ineinander übergehen, dass keine weißen Flächen mehr übrigbleiben. Nun malen die Schüler und Schülerinnen mit der schwarzen Ölkreide über das gesamte Blatt. Zum Schluss ritzen die Kinder mit einer kleinen Spachtel oder einem Bleistift Katzenaugen.
		Katzenaugen und passende Ausstattung <i>Material: Fahrrad mit passender Ausstattung oder Bild</i> Die Kinder und die Lehrerin/der Lehrer besprechen die Namen und richtigen Positionen der Teile (Katzenauge, Rückstrahler ...) und die Bedeutung der guten Sichtbarkeit im Straßenverkehr.
23 Katzenaugen		Katzenaugenrätsel gestalten <i>Material: Heft oder Blatt Papier, leuchtende Bunt- oder Filzstifte</i> Die Kinder gestalten im Heft oder auf dem Blatt
		Katzenaugenrätsel wie auf S. 23. Anschließend tauschen sie das Heft oder das Blatt mit ihrem Partner/ihrer Partnerin und versuchen ihr/sein Rätsel zu lösen.