

# Mein **YEP** Buch

\_\_\_\_\_



Herbst | Winter 2018



ANSICHTSEXEMPLAR

Buchklub-Buch  
Herbst | Winter 2018

# Mein **YEP** Buch



ANSICHTSBEISPIEL

## Empfohlen für die 3. und 4. Klasse

### Impressum

**Herausgeber und Medieninhaber:** Österreichischer Buchklub der Jugend, 2018

**Leiter der Herausgabe:** Mag. Gerhard Falschlehner

**Redaktion Buchklub:** Ingrid Ditzl | Johannes Knöbl | MMag. Michaela König

**Mitwirkung:** Mag. Pia Gsellmann | Sabine Scheidl, VL Dipl.-Päd. MA | Barbara Sevcik, BEd MA

**Marketing und Vertrieb:** Dipl.-Kffr. (FH) Lydia Grünzweig, B.A.

**Alle:** Mayerhofgasse 6, 1040 Wien

**Grafische Gestaltung:** neloga – Nele Steinborn | Lori Trauttmansdorff | Gabrielle Wagner

**Korrektur:** Martina Lukas

**Coverillustrationen:** Carola Holland

**Illustrationen:** Originalillustrationen aus den jeweiligen Büchern

**Zusätzliche Illustrationen, wenn nicht anders angegeben:** Melanie Haas

**Druck:** Druckerei Gutenberg-Werbering Ges.m.b.H., Linz

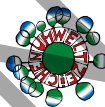
**Offenlegung:** <http://www.buchklub.at/Impressum.html>

Die Publikationen des Buchklubs werden vom Bildungsministerium per Erlass (GZ: BMBF-29.540/0009-I/4a/2016) für den Einsatz im Unterricht ausdrücklich empfohlen.

Der Österreichische Buchklub der Jugend macht darauf aufmerksam, dass Bastelarbeiten nicht von Kindern allein durchgeführt werden sollen. Für eventuelle Schäden oder Verletzungen wird vom Buchklub keine Haftung übernommen.



Dieses Buch wurde in Österreich gedruckt und erfüllt die höchsten Umweltstandards.



gedruckt nach der Richtlinie „Druckerzeugnisse“ des österreichischen Umweltzeichens, GutenbergWerbering GmbH, UW-Nr. 844



**PEFC zertifiziert**

Dieses Produkt stammt aus nachhaltig bewirtschafteten Wäldern und kontrollierten Quellen  
[www.pefc.at](http://www.pefc.at)

## Klassenplakat

Zu diesem Buchklub-Buch gibt es ein Klassenplakat.

Die Aufgaben und Anregungen dazu stehen jeweils auf den Buchtipp-Seiten.

Auf [www.buchklub.at](http://www.buchklub.at) ist das Plakat zusätzlich zum Ausdrucken bereit.



# Inhaltsverzeichnis

Seite  
7

Das Ding



Seite  
21

Einschlafen für Anfänger



Seite  
33

Toni. Und alles nur wegen Renato Flash



Seite  
45


Das Lebkuchenmännchen



Seite  
57

Hochhausfensterputzerin





# HALLO, ich bin der Geschichtendrache!



Ich liebe Geschichten und Bücher! Und wer bist du?

Dein Name oder Spitzname:

Dein Geburtstag:

Was wäre deine besondere Kraft als Superheld?

Wovor gruselt es dir?

Wer oder was bringt dich zum Lachen?

Male mich  
bitte an!



In diesem Buch findest du fünf ganz wunderbare Geschichten:

Es geht darin **um ein ganz besonderes Ding**, **ums Einschlafen**,  
**um Fußballschuhe**, **Berufswünsche** und **um etwas Süßes**.

Nach jeder Geschichte habe ich Buchtipps für dich.

Ich finde ja: Man kann nie genug Bücher haben!

Stell dir vor: Immer wenn mir vorgelesen wird oder  
wenn ich selber lese, werde ich ganz leicht und kann

immer höher und höher fliegen! **Ich fliege einfach auf Bücher!**

## Teste dich selbst! Welcher Büchertyp bist du?

Kreuze an, was auf dich zutrifft.

	Ja	Nein
Wenn ich ein Buch lese, kann ich so richtig entspannen.		
Egal, ob Geschichten kurz oder lang sind: Ich lese gerne.		
Ich mache mich gerne schlau. Für alles, was ich wissen will, gibt es ein passendes Buch.		
Wenn mich ein Thema interessiert, dann finde ich Bücher richtig gut.		
Ich mag es, wenn in einem Buch viele Fotos und Bilder sind.		
Ohne Bücher ist mein Leben langweilig.		
Am liebsten lese ich kurze Texte in Sachbüchern.		
Wenn ich ein Buch in die Hand nehme, schaue ich immer zuerst, wie viele Seiten es hat.		
Bücher stehen immer auf meiner Wunschliste.		
In einer Bibliothek schaue ich zuerst zu den Sachbüchern.		

Zähle deine JA-Antworten.

Welcher Büchertyp bist du?

**0–3 Punkte:** Oh weh, du bist noch kein Bücherfan.

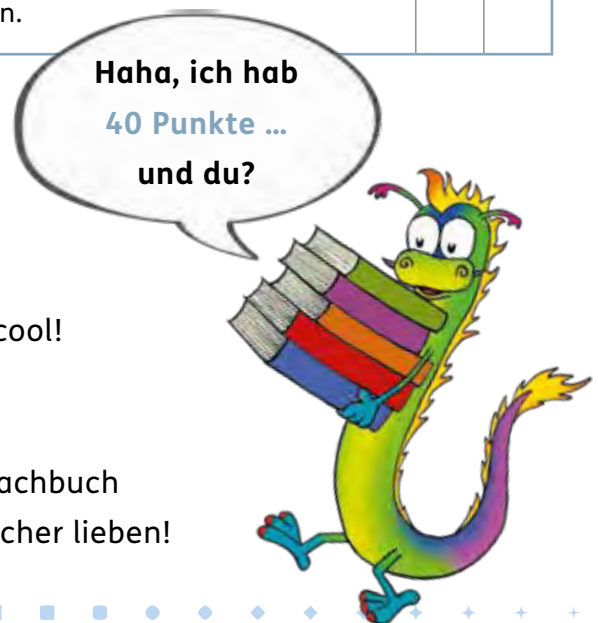
Aber das macht nichts, das wird schon noch.

Ich helfe dir dabei. Du wirst sehen: Lesen ist echt cool!

**4–6 Punkte:** Du liebst also Sachbücher. Großartig!

Da habe ich ein paar interessante Bücher für dich.

**7–10 Punkte:** Lesen ist genau dein Ding! Egal ob Sachbuch oder Geschichten, du wirst die neuen Buchklub-Bücher lieben!





## DIE BUCHSTABEN

### Buchstäblich

Dass aus der Möwe ein Löwe wird  
und der Hase die Hose verliert,  
dass das Buch im Bach versinkt  
und der Fisch auf dem Tisch echt stinkt,  
dass der Wal den Aal verspeist,  
der große Hund die Hand abbeißt,  
dass das Kind das Rind auffrisst,  
klingt alles schlimmer, als es ist!

Das liegt – so einfach kann es sein –  
an dem kleinsten Wort-Baustein:  
Bei den Nomen in diesem Gedicht  
ändern sich Buchstaben – mehr nicht!



**Eva Bade, Cordula Thörner**  
**Sprachspiele.**

**Laute – Silben – Wörter – Sätze**  
Illustriert von Meike Haberstock

© 2018 Carlsen Verlag

- **Differenzierung:** Die Kinder suchen und kennzeichnen die Nomen, die sich durch den Wechsel eines Buchstabens verändern.
- **Unterrichtsbaustein:** Gemeinsam weitere Nomen suchen, die durch Austausch eines Buchstabens ein anderes Wort ergeben. (z. B.: Geld – Gold, Wert – Wort)



# Das Ding



**Paul Maar**

**Das große Buch von Paul Maar**

© 2017 Verlag Friedrich Oetinger, Hamburg



## Reimbotschaft

Suche die Reimpaare und male sie in derselben Farbe an.  
Die übrig gebliebenen Worte ergeben den Lösungssatz.

wollen	Das	Mienen	stehen	munter
sieht	sehen	erschreckt	Sachen	Krach
Geistesblitz	nennt	hast	machen	wagen
du	Dach	schenken	benützt	eben
Mega-Hit	hinunter	sollen	tauchen	zieht
dienen	entdeckt	wirklich	allein	heben
fragen	Doppelsitz	schützt	rennt	gut
sein	gemacht	Wellenritt	denken	gebrauchen

Lösungssatz: \_\_\_\_\_

neuen

Dieses Buch braucht einen Namen!

Erfinde einen Buchtitel, der neugierig macht!



● **Gesprächsanlass:** Wie muss ein Buchcover aussehen, das DICH anspricht?  
 Welche originellen Buchtitel oder Buchcover kennst du?

# Das Ding

von Paul Maar, illustriert von Erhard Dietl, aus „Das große Buch von Paul Maar“

Ein Wombär, der sich Friedrich nennt  
und fröhlich durch die Gegend rennt,  
bleibt plötzlich stehen, halb erschreckt,  
weil er im Gras ein DING entdeckt.

Erst blickt er sich mit Vorsicht um,  
dann schleicht er um das DING herum,  
das DING herum ...  
und noch mal um das DING herum.

Kann das DING gefährlich sein?  
Besser, man ist nicht allein!  
Er lässt das DING erst mal in Ruh  
und holt schnell seinen Freund dazu.



● **Gesprächsanlass:** Was könnte ein Wombär sein?

(Eine Kreuzung aus einem Wombat und einem Bären vielleicht?)

Ein Wombat ist ein Beuteltier, das in Australien lebt.

Der Kleine, der ihm helfen will,  
hat auch 'nen Namen, und zwar Spill.  
Spill, das kann man hier schon sehen,  
bringt das DING erst mal zum Stehen.

Friedrich hat den Geistesblitz:  
Das DING, es ist ein Doppelsitz!  
Beide nehmen darauf Platz  
und nutzen es als Stuhl-Ersatz.



Jetzt fragen sie sich: Welche Sachen  
kann man mit diesem DING noch machen?  
Gleich ist das Tisch-DING fein gedeckt.  
(Das hat der Friedrich ausgeheckt).



Spill und Friedrich zeigen dann,  
was man damit auch machen kann:  
Man kann das DING ins Wasser tauchen,  
und Spill kann es als Boot gebrauchen.

Ein guter Surfer übt beizeiten  
bei Wellengang das Wellenreiten.  
Friedrich hat das schnell erkannt.  
Das DING schwimmt ohne ihn an Land.



Bei Regen wird das DING benützt,  
weil es die zwei vor Nässe schützt.  
Die Tropfen machen mächtig Krach,  
das freut sie unter ihrem Dach.



Das DING steht schräg, so rutschen munter  
Spill und Friedrich da hinunter.  
Vorsicht! Hoppla! – Kurz darauf  
steigen beide wieder auf.



Die beiden prüfen ihre Kraft:  
Wer es wohl am höchsten schafft?  
Hier auf dem Bild sieht man sie eben,  
wie sie das DING „gemeinsam“ heben.

Man sieht's an den vergnügten Mienen:  
Das DING kann auch als Schaukel dienen.  
Mal schiebt mit Wucht der Friedrich an,  
danach ist dann der Kleine dran.



Weil die zwei nun reisen wollen,  
muss das DING auf Rädern rollen.  
Spill hat's besser, wie man sieht,  
weil Friedrich an der Leine zieht.

Die beiden bleiben staunend stehen,  
weil sie vor sich ein Wesen sehen,  
das gerade Blumen pflückt,  
das Haar mit einem Kranz geschmückt  
(Spill und Friedrich sind entzückt).

„Wie schön sie ist“, so flüstert Spill.  
Friedrich nickt und ist ganz still.  
Spill schlägt vor: „Wir sollten’s wagen  
und sie nach ihrem Namen fragen.“



„Wir sollten aber daran denken,  
der Schönen vorher was zu schenken“,  
sagt Friedrich, während er ganz sacht  
das DING zu einer Blume macht.

„Die Blume hier gehört nun dir!  
Das Blumen-DING, wir schenken’s dir.  
Sagst du uns, bitte, wer du bist?  
Verrat uns, wie dein Name ist!“



Sie lacht den beiden ins Gesicht:  
„Wie? Meinen Namen kennt ihr nicht?  
Jeder in der Gegend weiß,  
dass ich Friederike heiß.



Eure „Blume“ freut mich sehr.  
Doch freue ich mich noch viel mehr,  
wenn ihr ein BUCH nicht so behandelt  
und es ganz schnell zurückverwandelt!“

„Sie nennt es BUCH. Was mag das sein?“,  
fragt Friedrich leise, und Spill sagt: „Nein,  
davon hab ich noch nie gehört!“  
Die Schöne hört es, fragt verstört:

„Das, was ihr beide DING nun nennt:  
Ist's möglich, dass ihr es nicht kennt?  
Es ist ein BUCH, es kann im Leben  
nichts Schöneres als Bücher geben!“

„Dann sag uns bitte: Welche Sachen  
Kann man mit diesem BUCH noch machen?  
Es war schon Schaukel, Stuhl und Boot,  
es war ein Tisch fürs Abendbrot  
und war bei uns der Mega-Hit  
als Surfbrett für den Wellenritt!“  
Die zwei erzählen's, gut gelaunt.  
Friederike hört's und staunt.



● **Unterrichtsbaustein:** Die Kinder lesen die fünfte Strophe auf dieser Seite noch einmal. Danach suchen sie die angesprochenen Verwendungen in den vorhergehenden Strophen (z. B.: Tisch, Stuhl, Schaukel) und kreisen die Strophen ein.



„Wisst ihr es nicht? Es kann im Leben  
nichts Schöneres als Bücher geben!  
Im BUCH kann man Geschichten lesen.  
Da reiten Hexen auf dem Besen,  
da kämpfen Ritter gegen Drachen,  
da gibt es immer was zu lachen,  
im BUCH erfähr ich, wer ich bin:  
Die ganze Welt, sie steckt da drin!“



Nun zieht sie beide eng zu sich  
und flüstert ihnen in das Ohr:  
„Setzt euch doch bitte neben mich,  
dann lese ich euch etwas vor!“



## Hast du Fragen?

Hier stehen 6 Antworten. Schreib zur Geschichte passende Fragen auf.



?:

Antwort: Der Name des Wombären ist Friedrich.

?:

Antwort: Er heißt Spill.

?:

Antwort: Schaukel

?:

Antwort: Friedrich macht mit dem DING eine Blume.

?:

Antwort: Friederike.

?:

Antwort: Geschichten lesen.

### Zeichne!

Weil die zwei nun reisen wollen,  
muss das DING auf Rädern rollen.  
Spill hat's besser, wie man sieht,  
weil Friedrich an der Leine zieht.



## Noch mehr DINGE

Das DING ist meistens ziemlich laut,  
hat Räder und ist fest gebaut.  
Hat ein Kabel und einen Schlauch,  
macht Böden sauber und Teppiche auch.

Lösung \_\_\_\_\_

Das DING ist dick, dünn oder schmal.  
Gehört in jedes Federpennal.  
Kannst damit rubbeln oder reiben,  
um deine Fehler zu vertreiben.

Lösung \_\_\_\_\_

Das DING ist oval, rund oder eckig.  
Wer sich hineinsetzt, ist meist dreckig.  
Sitzt man drin, ist man entspannt.  
Und in dem DING braucht man kein Gewand.

Lösung \_\_\_\_\_



... und **dein** DING? Beschreibe es!

---

---

---

---

---

---

Wer kann es erraten?

---

## Buchrekorde

### Das kleinste Buch der Welt

Es ist nur 2,4 mm breit und 2,9 mm hoch. Es hat 32 Seiten und heißt natürlich „Das kleinste Buch der Welt – Josua Reicherts Bilder-ABC“. Man erhält es mit einer Lupe und muss mit einer Pinzette umblättern.



### Das meistgestohlene Buch der Welt

Das Buch, das am häufigsten aus öffentlichen Bibliotheken gestohlen wird, ist das Guinness-Buch der Rekorde. Übrigens ist dieses Buch auch das meistverkaufte Buch der Welt.

### Das schwerste Buch der Welt

Das allerschwerste Buch ist „Das Buch der Apokalypse“. Es ist ein Werk des Künstlers Salvador Dali, das vor zirka 60 Jahren entstanden ist. Dieses Buch wiegt 210 Kilogramm!



© Foto: Alamy Stock Photo / Keystone Pictures USA

Wozu ich ein Buch brauche ...

Wähle aus und zeichne.



zum Balancieren auf dem Kopf • zum Entspannen

zum Turmbauen • zum Blumenpressen • zum Einschlagen



in der Hängematte • als Schreibunterlage

zum Fliegenjagen • zum Lesen • zum Einschlafen





Hast du schon von  
fliegenden Kängurus,  
Wunschpunkten und  
Zauberbohnen gehört?  
Nein? Dann schau  
in dieses Buch!

Ein kunterbunter Sammelband mit vielen  
Geschichten, Gedichten und lustigen Bildern.

Dir hat diese gereimte Geschichte gefallen?  
Vielleicht magst du auch diese Bücher:



**Andrea Schomberg: Das Geheimnis der gelben  
Tapete** | Illustriert von Dorothee Mahnkopf

Tulipan Verlag 2018

Emilia zieht mit ihrer Familie in das Haus ihrer  
Tanten Treppchen und Klößchen. Dort finden sie  
das alte Tagebuch von Tante Treppchen und erfahren das gut  
gehütete Geheimnis um deren Freundschaft.



**Ame Dyckman: Lest das Buch, Lemminge!**

Illustriert von Zachariah OHora

Mixtvision Verlag 2018

Lemminge können nicht lesen. Die Lösung  
liegt nahe: Foxy bringt ihnen geduldig  
das Lesen bei. Doch auch danach können Käpt'n Bär und  
er nicht in Ruhe weiterlesen.

### Klassenplakat

Schreibt eure Initialen

(das sind die Anfangsbuchstaben  
eurer Vor- und Nachnamen)

in die Seifenblasen.



Zum Abschluss der Geschichte füllen die Kinder ihren LesePASS auf Seite 70 aus.

- **Gesprächsanlass Klassenplakat:** Welche Wünsche für das neue Schuljahr schickt ihr mit den Seifenblasen auf die Reise?

# Einschlafen für Anfänger



**Kristina Dumas**  
**Einschlafen für Anfänger – Ein Buch**  
**übers Schnarchen und Schlummern**

© Annette Betz in der Ueberreuter Verlag GmbH,  
Berlin 2018



● **Gesprächsanlass:** Was haben Schafe mit dem Einschlafen zu tun? Warum könnte es helfen, Schafe zu zählen? Wäre es dasselbe, Hunde oder Bleistifte zu zählen? Auf [www.buchklub.at](http://www.buchklub.at) gibt es weitere Impulse zu dieser Geschichte.

Schaf,  
nicht  
Schlaf!

## Schlaf-Wörter

Bilde zusammengesetzte Wörter mit SCHLAF.

Welche fallen dir noch ein?

Zeichne das Muster deiner Bettdecke und deines Polsters.



Handwriting practice lines consisting of ten horizontal blue lines, with the word 'SCHLAF' written in large pink letters across the middle.

SCHLAF



TIEF



SAAL

TABLETTE

ANZUG

WAGEN




MANTEL

SCHÖNHEITS

MITTAGS

PLATZ

WANDLER





## Kleiner Schlaf-Fragebogen



Wann bist du gestern ins Bett gegangen? \_\_\_\_\_

Woran hast du vor dem Einschlafen gedacht? \_\_\_\_\_

\_\_\_\_\_

Beschreibe in drei Sätzen dein Kuscheltier: \_\_\_\_\_

\_\_\_\_\_

Brauchst du lange zum Einschlafen?  Ja  Nein  Manchmal

Hast du ein Schlaflicht?  Ja  Nein  Manchmal

Wer schläft mit dir im Zimmer? \_\_\_\_\_

Hat dir schon jemand gesagt, dass du schnarchst?  Ja  Nein


Welches Buch liegt neben deinem Bett? \_\_\_\_\_

\_\_\_\_\_

Das habe ich schon einmal geträumt:

Ich kann fliegen.  Ein Monster jagt mich.  Ich bin ein Superstar.

\_\_\_\_\_



# Einschlafen für Anfänger

Auszug aus dem Sachbuch von Kristina Dumas



Manchmal will das  
mit dem Einschlafen  
gar nicht funktionieren.



● **Unterrichtsbaustein:** Spiel: „Ich seh, ich seh, was du nicht siehst“ zu dieser Doppelseite.



Pssst, Anna schläft. Ihre Muskeln sind erschlaft, das Herz schlägt langsamer, Wie ruhig sie atmet. Mähhhh. Hihi, sie hört mich gar nicht mehr.

Im Schlaf nehmen wir Geräusche und Berührungen kaum wahr. Wir ziehen uns in unser Inneres zurück und die Außenwelt wird unwichtig. Warum ist das so?



Na, weil er hier das Kommando übernimmt. Das ist Thalamus. Wenn ihr wach seid, dann leitet er gerne alles ans Großhirn weiter. Wenn ihr schlaf, dann bestimmt er: Stopp! An ihm kommt keiner mehr vorbei.

Thalamus ist unser Nachtwächter, er wirkt wie ein Filter. Wenn ihr euch im Bett herumdreht, bekommt ihr davon gar nichts mit. Denn während ihr tief und fest schlaf, leitet Thalamus die Berührung einfach nicht ans Großhirn weiter, denn das soll auch mal zur Ruhe kommen.

Während wir schlafen, passiert aber eine Menge in unserem Körper: Muskeln wachsen, frisches Blut wird hergestellt, neue Hautzellen produziert. Wunden heilen im Schlaf sogar schneller. Wir besiegen Krankheiten und das Gehirn wird aufgeräumt.



● **Unterrichtsbaustein:** Die Kinder schreiben auf, wie sie sich ins Bett legen, um einzuschlafen. Gleich nach dem Aufwachen notieren sie, was sich verändert hat (Stellung, Lage des Polsters, der Decke etc.).

Wie wichtig das Schlafen immer schon war, zeigt sich auch daran, dass wir viele Redewendungen dazu haben. Kennst du sie alle?



Verbinde diese Erklärungen mit den Redewendungen oben

An dieser Redewendung ist etwas Wahres dran, denn Schlafen hilft unserem Körper, Krankheiten zu bekämpfen.

Wenn eine große Entscheidung ansteht, möchte man gerne noch mehr Zeit haben, um zu überlegen und sich erst dann festzulegen.

Manchmal ist es besser, Dinge ruhen zu lassen und lieber nicht an ihnen zu rühren.

Wenn wir gut geschlafen haben, fühlen wir uns wie ein Murmeltier. Diese Tiere schlafen nämlich mehrere Monate tief und fest.

## Bist du ein Schlaf-Experte?

Wenn du dir nicht sicher bist, blättere zurück und lies nach!

Welche Aussage stimmt? Mach ein ✓

Im Schlaf kann sich dein Körper erholen.

Wenn du schläfst, bekommt dein Gehirn trotzdem alles mit!

Ausgeschlafen sein bedeutet, dass du dich fit und munter fühlst.

Müde bist du, wenn du nicht genug Schlaf bekommst.

Wenn du schläfst, schlägt dein Herz schneller.



Warum kann das Mädchen nicht einschlafen?

Warum kann der Bub nicht einschlafen?



Der Nachwächter in unserem Hirn heißt  Thalamus  Timotheus  Trompetus

Was passiert in unserem Körper, wenn wir schlafen? \_\_\_\_\_

## Mein Nachthimmel

Male, wie es dir gefällt.



© Foto: shutterstock, Mika Besfamilnaya

- **Unterrichtsbaustein:** Während die Kinder das Bild bemalen, wird ein Märchen vorgelesen, in dem Schlaf eine Rolle spielt (Dornröschen, Die Prinzessin auf der Erbse). Die Kinder lernen Einschlaflieder kennen.





## Meine Gutenachtgeschichte

Manchmal hilft es beim Einschlafen, eine Geschichte zu hören.  
Schreibe eine kleine Gutenachtgeschichte.

Überschrift:

Es war einmal

Plötzlich

Aber dann

Jedenfalls

Zu guter Letzt





Ein Buch übers  
**Schnarchen und  
Schlummern**, das wirklich  
nicht zum Gähnen ist!

In diesem Sachbuch erfährt man Interessantes über Langschläfer, Frühaufsteher, Schlafwandler und Schnarcher – kurz: alles rund ums Thema Schlaf.

**Du experimentierst gerne oder magst witzige Sachbücher, in denen du Erstaunliches erfährst?**

Dann sind diese beiden Bücher genau das Richtige für dich:



**Sonja Stuchtey, Heike Schettler: Das große Forscherbuch für Grundschulkinder**

Illustriert von Tobias Pahlke, Arena Verlag 2018

Kinder wollen ihre Umwelt verstehen. Sie wollen wissen, warum etwas ist, wie es ist. Dieses Buch geht vielen Fragen des Alltags mit Experimenten, Spielen, Geschichten und kompetenten naturwissenschaftlichen Erklärungen auf den Grund.



**Martin Brown: Tiere, die kein Schwein kennt**

Übersetzt von Jorunn Wissmann

Gerstenberg Verlag 2017


Bühne frei, hier kommen Speke-Kammfinger, Gürtelmull, Onager und Zorilla! Die üblichen Stars wie Tiger, Löwen und Elefanten können einpacken. In diesem ungewöhnlichen Sachbilderbuch stehen endlich die verborgenen Tiere unserer Erde im Rampenlicht!



**Klassenplakat**  
Bastelt einen  
Drachenschwanz!




# Toni. Und alles nur wegen Renato Flash



**Philip Waechter**

**Toni. Und alles nur wegen Renato Flash**

© 2018 Beltz & Gelberg in der Verlagsgruppe  
Beltz · Weinheim Basel



Häää?

Verbinde die Wörter mit den passenden Erklärungen.

Eine besondere Begabung.



Manche Menschen machen einander unnötig viele Geschenke.



DISKUSSION

KOMMERZ

GENERATION

ARGUMENTIEREN

SCHENKEREI

TALENT

Ein Gespräch zwischen zwei oder mehreren Personen zu einem bestimmten Thema.



Eine Gruppe von in etwa gleichaltrigen Menschen, die zur selben Zeit leben bzw. gelebt haben.



Etwas wird nur deshalb erzeugt oder gemacht, um damit Geld zu verdienen.




Gründe nennen, warum man eine bestimmte Meinung zu einer Sache hat.



## Mein Werbeplakat

Gestalte ein Werbeplakat zu einer Sache, die du selbst gerne hättest.

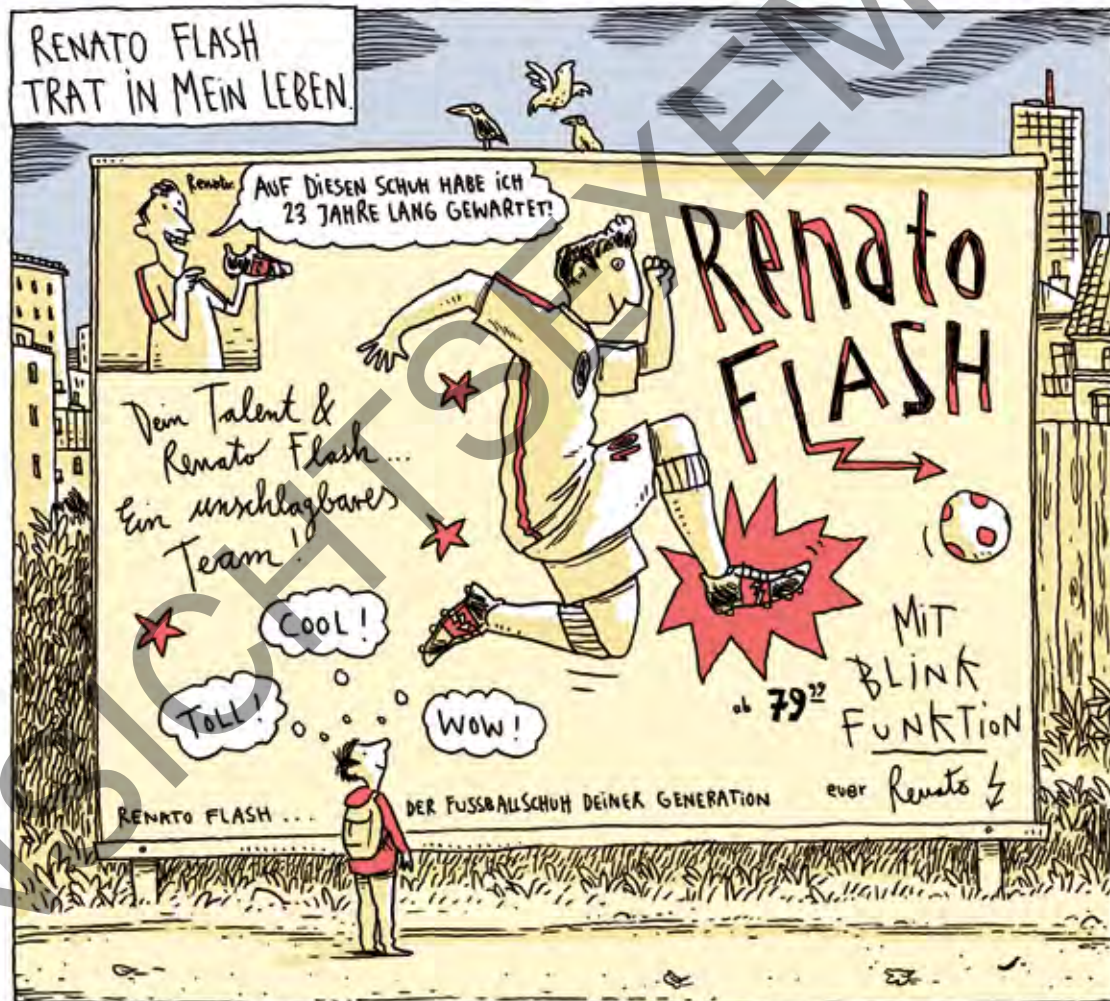


● **Gesprächsanlass:** Wie funktioniert Werbung? Welche Werbung kennst du? Hast du dir schon einmal etwas gewünscht, das du in der Werbung gesehen hast?

# Und alles nur wegen Renato Flash


Auszug aus dem Bilderbuch von Philip Waechter





● **Gesprächsanlass:** Ist die Schrift auf dem Plakat für dich lesbar?  
Was glaubst du jetzt: Wer oder was ist Renato Flash?

EINES WAR KLAR: DIESER SCHUH WÜRDEN AUCH MEIN SPIEL UNWIDERSTEHLICH MACHEN.











## Aufgepasst?

Wie heißt das Kind in der Geschichte?

- Roberto
- Toni
- Renato

Was können die Fußballschuhe?

- Sie blinken.
- Sie glitzern.
- Sie wachsen mit.

Welches Haustier hat das Kind?

- Hund
- Schildkröte
- Katze

Wie könnte Toni zu Geld für die Schuhe kommen?

Vielleicht sollte ich ...

Ich könnte ...

Gut wäre ...



## Bitte, bitte, bitte!!!

Hast du diese Sätze schon einmal gesagt?

### Ich brauche es für die Schule!

- Funktioniert immer.
- Bringt nichts.
- Muss ich mal probieren.

### Ich brauche das für meine Zukunft!

- Funktioniert immer.
- Bringt nichts.
- Muss ich mal probieren.

### Nur dieses eine Mal, bitte!

- Funktioniert immer.
- Bringt nichts.
- Muss ich mal probieren.

### Das haben jetzt aber ALLE!

- Funktioniert immer.
- Bringt nichts.
- Muss ich mal probieren.

### Ich wünsche mir auch sonst nichts!

- Funktioniert immer.
- Bringt nichts.
- Muss ich mal probieren.





Was glaubst du –  
werden die **Schuhe** unter Tonis  
Weihnachtsbaum liegen?

Ein humorvoller Comic in neun  
abenteuerlich witzigen Episoden.

**Fußball mal anders und Aufregendes rund um ein  
geheimnisvolles Päckchen – zwei Buchtipps für dich!**



**Charlotte Habersack: Durstig!**


**Bitte nicht öffnen, Band 3**

Illustriert von Frédéric Bertrand

Carlsen Verlag 2018

„Für ein neues Monster hab ich echt keine Zeit!“

Als Nemo das dritte Päckchen mit einer bestimmten  
Aufschrift bekommt, bringt er es ungeöffnet zurück zur Post.  
Erledigt, denkt Nemo. Gut gemacht, denken seine Freunde ...



**Pablo Albo: 71 Schafe spielen Fußball**

Illustriert von Raúl Nieto Guridi, Aladin Verlag 2018

So ein Spiel hat die Welt noch nicht gesehen.

71 Schafe machen sich fertig zum Match.

Das schwarze Schaf ist der Schiedsrichter,

der Ball ist, wie sollte es anders sein, ein Wollknäuel.

Anpiff. Das Spiel beginnt. Doch es dauert nicht lang,

da naht der Wolf ... Tja, bei Schafen läuft Fußball einfach anders.

Ein Riesenspaß für Fußballfreunde (und alle anderen)!



**Klassenplakat**

Entwerft ein Wappen  
für eure Klasse und  
verziert damit die  
Fahne auf dem Turm.



# Das Lebkuchenmännchen



**Engel, Hase, Bommelmütze.**  
24 Adventsgeschichten  
ausgewählt von Brigitte Weninger  
Illustriert von Miriam Cordes  
© 2017 NordSüd Verlag AG, Zürich/Schweiz



● **Schulstufenübergreifender Unterricht:** Diese Geschichte gibt es auch in „Mein PLOP-Buch“ und „Mein FLIZZ-Buch“. ● **Gesprächsanlass:** Weihnachten steht vor der Tür: Feierst du Weihnachten? Welche Feste im Jahreskreis magst du besonders? Auf [www.buchklub.at](http://www.buchklub.at) gibt es weitere Impulse zu dieser Geschichte.

## Kekse lesen

Lies die Wörter, die auf den Keksen stehen. Versuche sie dir zu merken und unterstreiche sie später in der Geschichte.



Was heißt **kandieren**?

ein Lied vorsingen    etwas mit Zucker überziehen    einen Filzstiftstrich löschen

Kannst du das Geräusch nachmachen, das beim „Rumoren“ entsteht?

● **Wortschatzkiste:** Die Kinder erlesen in verschiedenen Schwierigkeitsstufen Wörter, die in der Geschichte vorkommen, und klären ihre Bedeutung.

● **Arbeitsblatt Wortschatzkiste** auf [www.buchklub.at](http://www.buchklub.at)




## Der Lebkuchen hat viele Namen

Lies das Wort in den verschiedenen Sprachen.

Suche dann die Länder auf einer Weltkarte.

 **Pfefferkuchen**  
(Deutschland)

 **Lebkuchen**  
(Österreich)

 **gingerbread**  
(England, USA)

 **høningkage**  
(Dänemark)

 **Biberli**  
(Schweiz)

 **pain d'épices**  
(Frankreich)

 **piernik**  
(Polen)


 **zencefilli çörek**  
(Türkei)

 **Prjanik**  
(Russland)

 **Honigkuchen**  
(die alten Ägypter)

 **pão de mel**  
(Portugal, Brasilien)

 **pan de especias**  
(Spanien)

 **panepato**  
(Italien)

 **pepparkaka**  
(Schweden)

 **panis mellitus**  
(die alten Römer)

Wie sagt man bei euch zu **Lebkuchen**?

A painting of a bright red fox running across a snowy, white landscape. The fox is in the upper right quadrant, moving towards the right. The background is a soft, textured white with hints of blue and grey, suggesting a winter scene. A large, semi-transparent watermark 'ANSICHTSBEISPIEL' is overlaid diagonally across the entire page.

## Das Lebkuchenmännchen

Neu erzählt von Brigitte Weninger, illustriert von Birte Müller, aus „Engel, Hase, Bommelmütze“

Es war einmal eine alte Frau, die für ihr Leben gerne backte. Eines Tages – es war in der Vorweihnachtszeit – machte sie ein großes, süßes Männchen aus Lebkuchenteig. Zwei saftige, braune Rosinen waren die Augen, eine rote, kandierte Kirsche die Nase und eine weiße, geschälte Mandel der Mund. Stolz legte sie das Männchen auf ein Backblech und schob es in den Ofen.

Doch plötzlich hörte sie ein Rumoren und Klopfen im Backrohr, und ein feines Stimmchen rief:

„Lass mich heraus! Lass mich heraus!“

Die alte Frau lief zum Ofen und öffnete ihn.

Da sprang ihr das Lebkuchenmännchen entgegen und lief – tippeldidipp – einfach zur Tür hinaus.



ANSICHTSEXEMPLAR

„Halt! Bleib doch stehen!“, rief die Frau ihm nach,  
aber das Lebkuchenmännchen sah sich nur kurz um  
und rief:

**„Dableiben? Oh nein!**

**Will nicht gegessen sein!“**

Und – tippeldidipp – lief es weiter und ließ die alte Frau rufen.

Im Hof traf das Lebkuchenmännchen eine Katze.

Die machte große Augen, als sie es sah.

„Halt, bleib doch stehen!“, miaute die Katze,

aber das Lebkuchenmännchen sah sich nur kurz um und rief:

**„Dableiben? Oh nein!**

**Will nicht gegessen sein!“**

Und – tippeldidipp – lief es weiter und ließ die alte Frau rufen

und die Katze miauen. Am Zaun traf das Lebkuchenmännchen

einen Hund. Dem lief das Wasser im Maul zusammen,

als er es roch.

„Halt, bleib doch stehen!“, bellte der Hund,

aber das Lebkuchenmännchen sah sich nur kurz um und rief:

**„Dableiben? Oh nein!**

**Will nicht gegessen sein!“**


Und – tippeldidipp – lief es weiter und ließ die alte Frau rufen

und die Katze miauen und den Hund bellen.

Auf dem verschneiten Hügel traf das Lebkuchenmännchen

ein Schaf. Das schüttelte verwundert den Kopf,

als es das Männchen sah.



„Halt, bleib doch stehen!“, blökte das Schaf,  
aber das Lebkuchenmännchen sah sich nur kurz um und rief:

**„Dableiben? Oh nein!**

**Will nicht gegessen sein!“**

Und – tippeldidipp – lief es weiter und ließ die alte Frau rufen  
und die Katze miauen und den Hund bellen und das Schaf blöken.

Im Wald traf das Lebkuchenmännchen einen Fuchs.

Der fletschte seine scharfen Zähne, als er es sah.

„Halt, bleib doch stehen!“, jaulte der Fuchs,  
aber das Lebkuchenmännchen sah sich nur kurz um und rief:

**„Dableiben? Oh nein!**

**Will nicht gegessen sein!“**

Und – tippeldidipp – lief es weiter und ließ die alte Frau rufen  
und die Katze miauen und den Hund bellen, das Schaf blöken  
und den Fuchs jaulen.

Auf der Straße traf das Lebkuchenmännchen zwei Kinder,  
die waren ganz allein. Die winkten ihm zu, als sie es sahen.

„Bitte, bitte, liebes Lebkuchenmännchen, willst du  
nicht stehen bleiben? Wir haben solchen Hunger!“

Und – tippeldidipp – da blieb das Lebkuchenmännchen stehen  
und sprang ganz von selbst in den Korb hinein.

Denn von den hungrigen Kindern wollte es gegessen sein.

## Das Quiz zur Geschichte

Kreuze an, was stimmt. Es können auch mehrere Antworten richtig sein.

### Das Männchen ist aus

- Lebkuchenteig  Mürbteig  Kartoffelteig

### Welches Geräusch macht das Männchen beim Laufen?

- tippeldidepp  tippeldidopp  tippeldidipp

### Von welchem Wort kommt „geschält“?

- Schaf  Schal  Schale

### Wer hat diese alte Geschichte neu erzählt?

- Brigitte Weninger  Birte Müller  Brigitte Weniger

**Zähle!** Wie oft kommt in der Geschichte das Wort „Lebkuchenmännchen“ vor?

### Ordne die Tiere richtig zu!

bellen

miauen

blöken

jaulen



### Verbinde die Satzteile.

Dableiben? Oh nein!

Das Lebkuchenmännchen traf das Schaf

Von den hungrigen Kindern

Das Lebkuchenmännchen traf den Hund

wollte es gegessen werden.

am Zaun.

auf einem verschneiten Hügel.

Will nicht gegessen sein!



## Lebkuchenrezept

Das ist Omas Lieblingsrezept! Leider sind schon viele Fettflecken drauf!  
Kannst du es trotzdem lesen? Ergänze die fehlenden Buchstaben.

### So gelingen wunderbare Lebkuchen!

Du brauchst:

300 Gramm Roggenmehl

180 Gramm Staubzucker

100 Gramm Biohonig

2 Eier

1 Teelöffel Natron

3 Teelöffel Lebkuchenzug

1 Prise Zimt

Für den Teig mischst du zuerst die trockenen Zutaten in einer Schüssel.

Dann fügst du den Honig und die Eier hinzu.

Jetzt knetest du den Teig ordentlich durch.

Danach kannst du den Teig auswalken und Formen ausstechen.


Herzen, Sterne, Weihnachtsbäume – alles, was du magst.

Anschließend backst du die Lebkuchen im vorgeheizten Backofen bei 180 Grad zirka 8 bis 10 Minuten.

Nach dem Auskühlen kannst du deinen Lebkuchen mit Zuckerglasur bestreichen.

Dazu mischst du Staubzucker mit ein bisschen Wasser, bis du eine cremige Paste hast.

Nach dem Trocknen sind deine Lebkuchen fertig zum Essen!



## Der Lebkuchen

Ergänze während des Lesens die fehlenden Wörter.  
Schreibe sie auf die Striche.

verziert, Nelken, schmeckt, Lebensmitteln, Beruf, Ägypter,  
Gewürze, großen, Laub, geschickt



Der Lebkuchen zählt zu den ältesten \_\_\_\_\_.

Schon die \_\_\_\_\_ haben Honigkuchen gekannt.

Der Lebkuchenteig duftet herrlich. Das machen die \_\_\_\_\_:

Zimt und \_\_\_\_\_. Aus dem Teig sticht man Formen aus.

Herzen oder Vierecke, und sie alle werden schön \_\_\_\_\_.

Wer besonders \_\_\_\_\_ ist, baut ein Lebkuchenhaus.

Es gibt sogar einen eigenen \_\_\_\_\_:

den Lebzelter. Er stellt Lebkuchen in \_\_\_\_\_ Mengen her.

Stell dir vor: Das \_\_\_\_\_ des Lebkuchenbaums duftet im Herbst

nach Zimt und Nelken! Lebkuchen \_\_\_\_\_ einfach wunderbar!





## Mein Lebkuchenherz

Wem würdest du dein Lebkuchenherz schenken?  
Schreibe ihm oder ihr eine Botschaft aufs Herz.



© Foto: adobestock, Bozena Fulawka



In diesem Buch  
warten noch weitere  
**23 Geschichten** auf dich!

24 stimmungsvolle Geschichten, die  
das Warten auf Weihnachten verkürzen.

Diese Bücher könntest du dir zu Weihnachten wünschen.



**Tanja Fabsits: Der Goldfisch ist unschuldig**

Tyrolia Verlag 2018

Henri ist wütend. So wütend, dass er den Goldfisch  
samt Glas aus dem Fenster wirft. Weil sein Papa  
seit Monaten nur mehr diesen Goldfisch anstarrt,  
auf dem Sofa liegt, nicht reagiert, nicht redet.

Aber der Goldfisch kann nichts dafür – das erkennt  
Henri schnell. Um das Papa-Problem endlich zu lösen,  
schmiedet Henri verschiedenste Pläne ...



**Aline Hula: Tante Edda in Gefahr**

Illustriert von Lorenz Wilhelm, Obelisk Verlag 2018

Warum liegt in Tante Eddas Haus ein Zettel  
mit Geheimschrift? Wieso spricht sie mit einem Stift?  
Und was enthält der Brief, den ihr der Mann im grauen Mantel  
in den Postkasten wirft? Ludwig und Luise sind sich sicher:

Tante Edda ist eine Geheimagentin! Doch weiß sie überhaupt,  
in welcher Gefahr sie dabei schwebt?

**Klassenplakat**

Klebt eine  
Zündholzschachtel  
auf den Ballonkorb.



# Hochhausfensterputzerin



**Annika Reich**

**Lotto will was werden**

Illustriert von Regina Kehn

© 2018 Carl Hanser Verlag GmbH &  
Co. KG, München



## Worthochhäuser

Schreib hier eines der Hochhauswörter auf die Zeile.

H  
O  
C  
H  
H  
A  
U  
S  
F  
E  
N  
S  
T  
E  
R  
P  
U  
T  
Z  
E  
R  
I  
N

S  
E  
I  
F  
E  
N  
W  
A  
S  
S  
E  
R  
K  
Ü  
B  
E  
L

W  
E  
L  
L  
E  
N  
S  
I  
T  
T  
I  
C  
H  
K  
Ä  
F  
I  
G

F  
E  
R  
N  
B  
E  
D  
I  
E  
N  
U  
N  
G  
S  
K  
N  
O  
P  
F

R  
I  
E  
S  
E  
N  
R  
A  
D  
G  
O  
D  
N  
E  
L

ANSICHTSEXEMPLAR

## Was ich einmal werden will

Fülle das Schild aus und zeichne dich in deinem Traumberuf.

Zirkusdirektorin

Pizzatester

Rapper

Verkäufer

Lehrerin

Name

Adresse

Beruf

Tänzer

Pferdefrisörin

Koch

Astronaut

Fotografin

Glaskugelbläserin

Dinosaurierforscher

Gummibärchendesignerin

● **Unterrichtsbaustein:** Die Kinder denken sich weitere ausgefallene Berufe aus.  
Oder sie suchen zu jedem Buchstaben des Alphabets einen (oder mehrere) Beruf(e).

# Hochhausfensterputzerin

von Annika Reich, illustriert von Regina Kehn aus „Lotto will was werden“

Irgendwie ist das ein Riesenthema: Was ich einmal werden will.

Mama und Papa fragen mich das ständig. Und wildfremde Menschen, die mit Mama und Papa Kaffee oder Wein oder sonst was Scheußliches trinken, fragen mich das auch andauernd.

Wenn ich jetzt mal so drüber nachdenke, dann fragen mich fremde Menschen eigentlich immer nur drei Dinge, egal, was sie trinken:  
Wie ich heiße, wie alt ich bin und was ich mal werden will.

Das mit dem Alter ist klar: fast neun.  
Und das mit dem Namen ist auch einfach:  
Ich sage nur „Lotto“ und grinse.  
Mama hat mir versprochen, nichts zu verraten.  
Darum grinst sie auch und verrät kein Wort.  
Nicht, dass ich eigentlich Charlotte heiße,  
und nicht, dass ich mich Lotto nenne,  
weil man beim Lotto saureich werden kann,  
supersaureich.

Das mit dem Werdenwollen ist  
ein bisschen schwieriger.  
Meistens tue ich einfach so,  
als hätte ich nichts gehört.

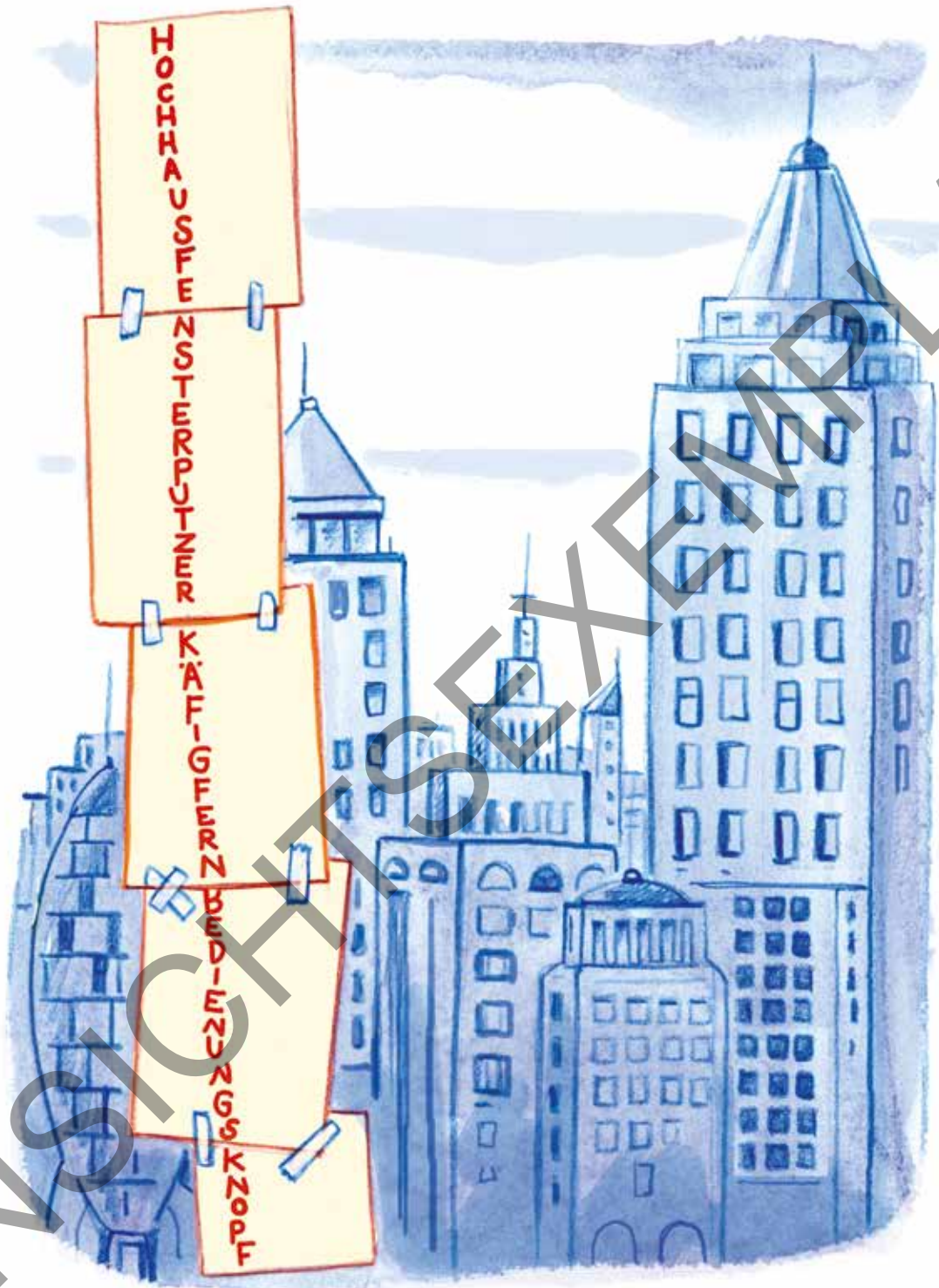


Ich hab mal eine Doku über Hochhausfensterputzer gesehen. Das stelle ich mir gerade super vor. Ich würde mich also mit dieser kleinen Käfigkiste bis ins oberste Stockwerk vom höchsten Hochhaus in der Stadt, also alle 127 Stockwerke, hochziehen und dann schön langsam wieder abseilen lassen und dabei so lange in ein Fenster reinschauen, bis mir langweilig wird. Wenn ich genau gesehen habe oder nichts sehen kann, weil der Vorhang zu ist, fahre ich einfach zum nächsten Fenster runter. Ist wie zappen.

Ich zappe mich also von einem Stockwerk zum nächsten. Fernbedienungen gibt's für Fernseher und Hochhausfensterputzkäfige.

Boah, das ist ein langes Wort! Irre, oder? Dass ein Wort, das für so was Hohes steht, selbst so lang ist. Es gibt ja sogar eine Hochhausfensterputzerkäfigfernbedienung. Und wenn man will, könnte man sogar noch einen Knopf dahintersetzen, dann wäre das Wort noch länger, also:







Mit diesem (ich sag's jetzt nicht, sonst dauert's wieder so lange) Wort fahre ich jetzt ganz nach oben. Ganz hoch. Ins oberste Stockwerk.

Putzen will ich heute nicht, sondern nur in die Fenster schauen. Und wenn ich mich in meinem Käfig umdrehe und auf die Stadt schaue, dann bin ich sogar eine echte Fernseherin.

Ob ich da rumputze oder nicht, sieht eh niemand. Wenn sich jemand beschwert, kann ich ja sagen, dass ich erst mal überprüfen musste, ob mein Seifenwasser reicht. Jemanden wie mich, die in einem Kilometer Höhe in einem Käfig mit einem Eimer Seifenwasser und einem Schwamm an einer Stange sitzt, mault man nicht so schnell an. Sonst muss man's nämlich selber machen. Und das will keiner.

Ich glaube also, Hochhausfensterputzerin ist der perfekte Freitagsberuf.

Ich liebe nämlich nicht nur rumzappen, sondern auch so weit oben zu sein, dass mir ein bisschen schwindelig wird. Im Riesenrad oder auf dem Fernsehturm oder im Kletterwald. Da fühle ich mich frei.

## 126. Stock

Zuerst sehe ich nur den Mops. Er sitzt mit dem Rücken zu mir auf dem Teppich. Er ist einer von den schwarzen, süßen mit geringeltem Schwänzchen. Dann sehe ich, wie der Mops im Käfig den Wellensittich anlotzt. Der Wellensittich ist hellblau und sitzt auf einer Stange. Dann sehe ich, wie der Wellensittich mit dem Schnabel auf einem kleinen runden Spiegel rumpickt und sich selbst dabei anlotzt. Und dann – als ob das nicht schon irre genug wäre, wer hier alles wen anlotzt – sehe ich plötzlich, wie ich mich in einem Spiegel, der ganz hinten im Raum hinter dem Wellensittich hängt, anlotze, wie ich den Mops, der Mops den Wellensittich und der Wellensittich sich selbst anlotzt. Hä? Ich schließe ganz schnell die Augen und sause gleich ein paar Stockwerke runter.



● **Unterrichtsbaustein:** Die Kinder nehmen mehrere Handspiegel mit und versuchen, die geschilderte Situation nachzuspielen. Sie bestimmen zuvor, wer den Wellensittich, den Mops und Lotto spielt.

## 120. Stock

Als ich die Augen wieder aufmache,  
bekomme ich einen Riesenschreck.  
Vor mir, wirklich direkt vor meinem Gesicht,  
ist plötzlich das total verschwitzte,  
feuerrote Gesicht von einer Frau.  
Sie sitzt auf einem Fahrrad direkt vor dem Fenster  
und bekommt auch einen Riesenschreck,  
aber hört nicht auf zu treten  
und macht so eine Handbewegung wie Mama,  
wenn sie ein Fliege verscheuchen will.  
Eine dicke Fliege.

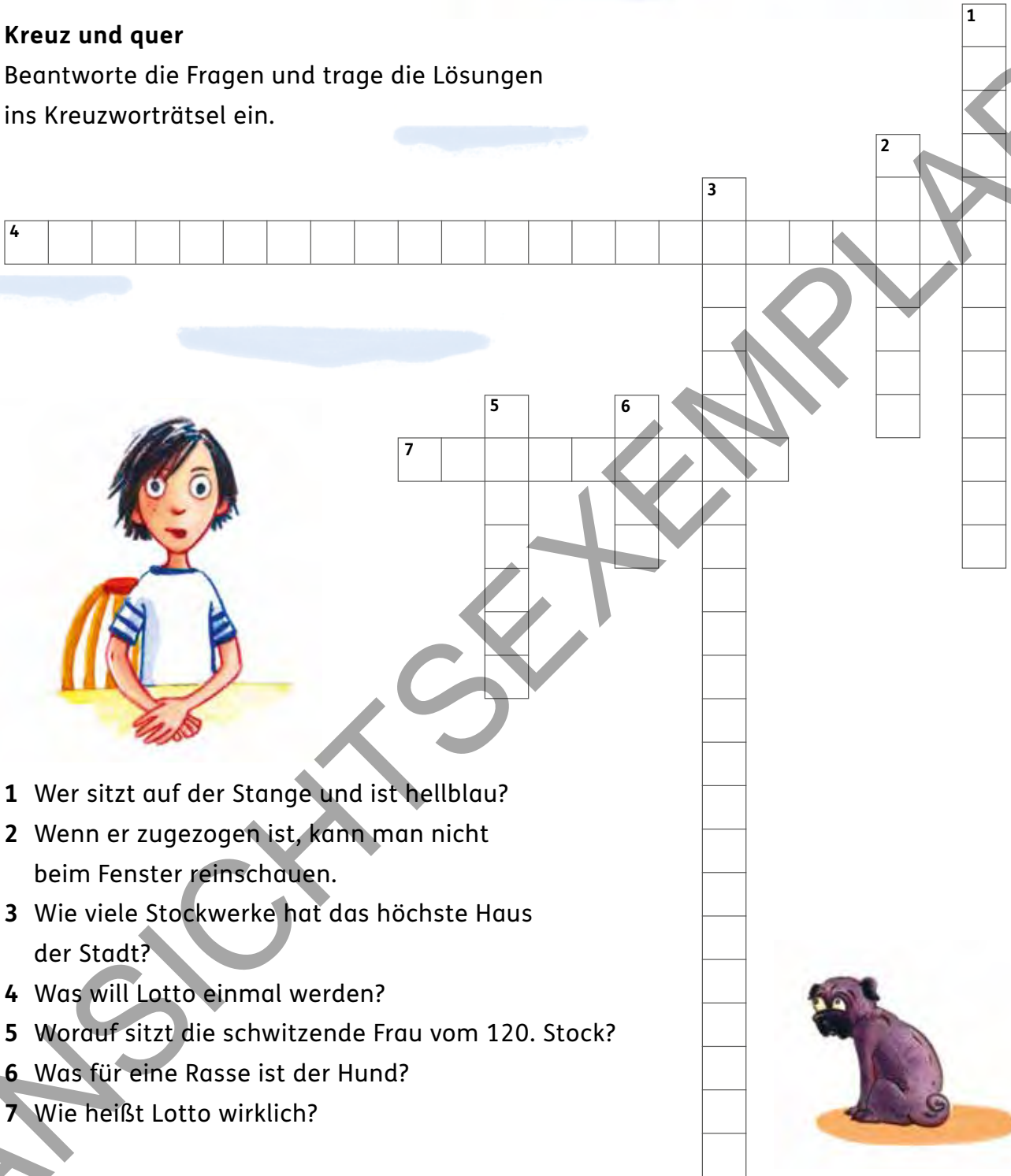
Hochhausfensterputzerin oder besser:  
Hochhausfensternichtputzerin ist viel  
aufregender, als ich dachte.

Ich will auf jeden Fall  
Hochhausfensterputzerin werden.  
Das ist ein toller Beruf.  
Und das Tollste daran ist,  
dass man überhaupt nicht putzen muss.



## Kreuz und quer


Beantworte die Fragen und trage die Lösungen ins Kreuzworträtsel ein.



- 1 Wer sitzt auf der Stange und ist hellblau?
- 2 Wenn er zugezogen ist, kann man nicht beim Fenster reinschauen.
- 3 Wie viele Stockwerke hat das höchste Haus der Stadt?
- 4 Was will Lotto einmal werden?
- 5 Worauf sitzt die schwitzende Frau vom 120. Stock?
- 6 Was für eine Rasse ist der Hund?
- 7 Wie heißt Lotto wirklich?



**Was sieht Lotto im 60. Stock?**  
Zeichne oder klebe ins Fenster,  
was Lotto sehen könnte.



ANSICHTSEXEMPLAR



**Lotto stellt sich vor,  
was sie in verschiedenen Berufen  
tun würde. Das ist wie  
Verkleiden ohne Kostüme!**

Ein fantasiegeladenes Buch, das zum Schmunzeln bringt und anregt, über eigene Berufswünsche nachzudenken.

**Wenn dir diese Geschichte gefallen hat,  
wären vielleicht auch folgende Bücher etwas für dich:**



**Silke Lambeck: Mein Freund Otto, das wilde  
Leben und ich** | Illustriert von Barbara Jung

Gerstenberg Verlag 2018

Matti und Otto kennen sich schon ihr ganzes Leben. Sie wohnen mitten in Berlin, gehen zum Yoga und spielen Klavier. Alles ganz normal also. Zu normal?! Eines Tages sehen sie in der Schule Bruda Berlin auf YouTube rappen und beschließen: Es muss sich was ändern! Fragt sich nur, wie ...



**Knut Krüger: Nur mal schnell  
das Faultier wecken**

Illustriert von Verena Körting, dtv junior Verlag 2018

Finn, Zoe und Henry staunen nicht schlecht, als sich ein Faultier zu ihnen in die Küche schwingt. Und was für ein Faultier das ist! Fred hängt nicht nur freundlich-lässig an der Deckenlampe, sondern futtert ihnen bald die Schoko-Pops weg und spricht ihnen einzelne Wörter nach. Leider findet das Faultierforscher Stockmann auch sehr interessant ...



**Klassenplakat**

Schreibt in den Ballon  
so viele Grußwörter  
wie möglich!

## Schnee

Der Schnee fällt leicht und licht,  
als fiele er gar nicht,  
aufs grüne, graue Gras,  
tut weiter nichts als das.

Er fällt mir ins Gesicht,  
er fällt und sieht mich nicht.  
Er ist aus leisem Glas,  
und weiter nichts als das.

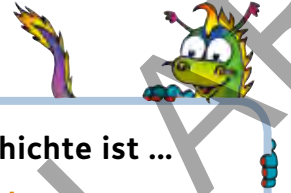
Jürg Schubiger



**Schubiger/Oeser**  
**Der Wind hat Geburtstag**  
Peter Hammer Verlag, Wuppertal 2010



# MEIN LESEPASS



Das Ding

ab  
Seite  
**7**



Diese Geschichte ist ...

eklig      bunt      gereimt  
traurig      lieb  
überraschend



Einschlafen  
für Anfänger

ab  
Seite  
**21**



Diese Geschichte ist ...

toll      schläfrig      dunkel  
interessant      laut  
erstaunlich



Toni. Und alles nur  
wegen Renato Flash

ab  
Seite  
**33**



Diese Geschichte ist ...

unleserlich      witzig      sportlich  
schmutzig  
offen      gezeichnet



Das Lebkuchenmännchen

ab  
Seite  
**45**



Diese Geschichte ist ...

weihnachtlich  
kalt      fad      spannend  
traurig      zuckersüß







Hochhausfensterputzerin

ab Seite 57



Diese Geschichte ist ...

- winterlich
- informativ
- witzig
- cool
- schwindelfrei



\_\_\_\_\_

\_\_\_\_\_

Diese Geschichte ist ...

- gereimt
- herzig
- lustig
- rund
- gruselig



\_\_\_\_\_

\_\_\_\_\_

Diese Geschichte ist ...

- witzig
- rosa
- langweilig
- nett
- spannend



\_\_\_\_\_

\_\_\_\_\_

Diese Geschichte ist ...

- neu
- technisch
- interessant
- fröhlich
- ruhig



ANSICHTS EXEMPLAR

Die Kinder schreiben den Titel und/oder malen das Cover von Büchern/Geschichten, die sie selber gelesen oder vorgelesen bekommen haben. Auf [www.buchklub.at](http://www.buchklub.at) gibt es eine Kopiervorlage zur Erweiterung des Lesepasses.



Bis bald!  
Im nächsten  
Buchklub-Buch bringe  
ich dir fünf neue  
Geschichten!

ANSICHTSEXEMPLAR

ANSICHTSEXEMPLAR



**Buchklub**

**Mein X Buch Herbst | Winter 2018**



Vorlesen, miteinander Lesen und selbstständiges Lesen sind die Basis allen Lernens.

Dabei sind Kinder immer auf ein lesendes Vorbild angewiesen, das sie leitet und ihnen die Welt der Buchstaben und Bücher eröffnet.

Dieses **Buchklub-Buch** macht mit Geschichten aus fünf aktuellen Kinderbüchern Lust aufs Lesen.

**Übungen** vor dem Lesen erweitern den Wortschatz und regen die Kinder an, sich mit den Inhalten der Geschichten auseinanderzusetzen.

Vielfältige Übungen halten den Lesefortschritt fest und ermöglichen ihnen, sich spielerisch mit den Texten zu befassen.

Nach dem Lesen der Geschichten ist genug Raum für die individuelle Reflexion des Gelesenen.

**Buchtipps** und Lesepass laden zum Weiterlesen ein.

Herausgegeben wird dieses Buch vom **Buchklub**, der größten gemeinnützigen Organisation zur Leseförderung in Österreich.

**Empfohlen für die 3. und 4. Klasse**

