



So viel Spaß!

Schneemann aus Watte bauen

Material:

- * Tablett/Schüssel
- * Gurkenglas
- * Watte
- * Pinzette
- * Klebewackelaugen
- * Karottennase aus Papier
- * schwarze Kreise aus Papier als Knöpfe


Aus dem Gurkenglas einen Schneemann basteln.
Watte auseinanderzupfen und aufs Tablett/in die Schüssel legen.
Die Kinder sollen mit der Pinzette das Glas füllen und so einen Schneemann bauen.





Schneeflocken kleben

Vorlage kopieren, Kleber entlang der Linien auftragen und dann mit Stanzteilen, Seidenpapier, Watte, Papierschnipsel, Moosgummi, etc. bekleben.





Zeit für Geschichten

Gemeinsam gemütlich machen

Die Kinder sollen ihre Lieblingsgeschichte/ihr Lieblingsbuch mitnehmen und davon erzählen.

Den Raum so herrichten, dass eine angenehme gemütliche Atmosphäre herrscht. Polster, Decken, Teppiche etc. zur Verfügung stellen.

Die Kinder in einen Sitzkreis holen.
Warum ist das deine Lieblingsgeschichte/dein Lieblingsbuch?

Die Lehrperson kann dann ihre Lieblingsgeschichte oder die der Kinder vorlesen.

Geschichten raten

Unterschiedliche Geschichten vorlesen. Passende Bilder am Boden im Raum auflegen.

Nachdem eine Geschichte vorgelesen wurde, sollen die Kinder das dazugehörige Bild suchen und sich dazustellen.



Denk-Abenteuer „Wünsche“

Mögliche weitere Fragestellungen

„Warum möchtest du das gut können?“

„Kennst du jemanden, der das gut kann?“

„Gibt es hier jemanden, der das gut kann?“

„Kannst du etwas dafür tun, dass du das einmal gut kannst?“

Symbol für den Wunsch

Jedem Kind eine Kleinigkeit als Symbol für den Wunsch schenken (Glasnugget, Stein, Perle etc.).

Wunschbuch gestalten

Sternschnuppenwünsche oder Wolkenwünsche sammeln

Die Kinder ihre Wünsche auf ein Blatt, die Sternschnuppen oder Wolken schreiben, malen, gestalten lassen. Ausschneiden und auf ein Plakat kleben. Seiten zu einem Buch binden.

Siehe Beispielseiten! →



„Ich wünsche mir die Welt mit Delfinen zu entdecken.“


„Ich wünsche mir, dass ich zu anderen lieb bin.“



„Ich wünsche mir, dass ich lesen kann.“

„Ich wünsche mir Glückssterne.“

„Ich wünsche mir, dass der Krieg auf der ganzen Welt aufhört.“




„Ich wünsche mir eine neue Welt zu entdecken.“

„Ich wünsche mir, dass ich fliegen kann.“

„Ich wünsche mir einen Tag in der Natur.“

„Ich wünsche mir Sterne.“









„Ich wünsche mir, dass ich alle Kuscheltiere der Welt habe.“

„Ich wünsche mir, dass Menschen nicht sterben können.“

„Ich wünsche mir, dass die Dinos noch leben und nett sind.“

„Ich wünsche mir einen Regenbogen.“







Winter clothes

Instructions:

Go to the English page of your STUPS magazine.

Listen to the man talking.

Repeat what he says when he tells you to.

Shout as loud as you can!

When he tells you to **PUT ON YOUR GLOVES** you must pretend to put gloves on your hands. And when he says **PUT ON A HAT** you must pretend to put a hat on your head.

Have fun!



Now colour these hats in your favourite colours!