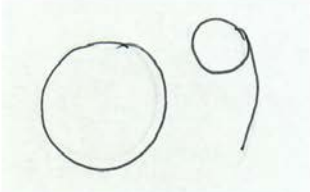
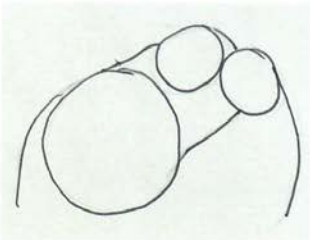
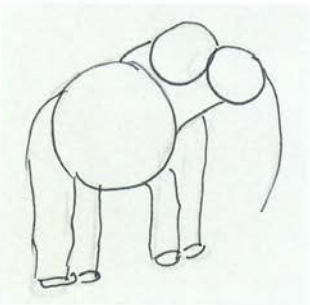
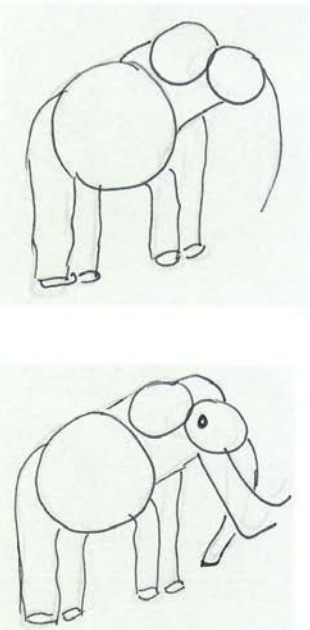





Die kleinen Wilden

So kannst du in wenigen Schritten ein Mammut zeichnen:

| | |
|---|--|
|  | <p>1. Zeichne einen großen Kreis und eine 9.</p> |
|  | <p>2. Zwischen den Kreisen füge noch einen Kreis ein und verbinde die Kreise miteinander.</p> |
|  | <p>3. Füge noch die 4 Beine ein.</p> |
|  | <p>4. Jetzt fehlen noch ein Auge und zwei Striche für die Stoßzähne.</p> |
|  | <p>5. Male viele kleine Striche für das Fell und betone mit besonders engen Strichen verschiedene Stellen, wie zum Beispiel Ohren oder Hautfalten. Fertig ist dein Mammut!</p> |